



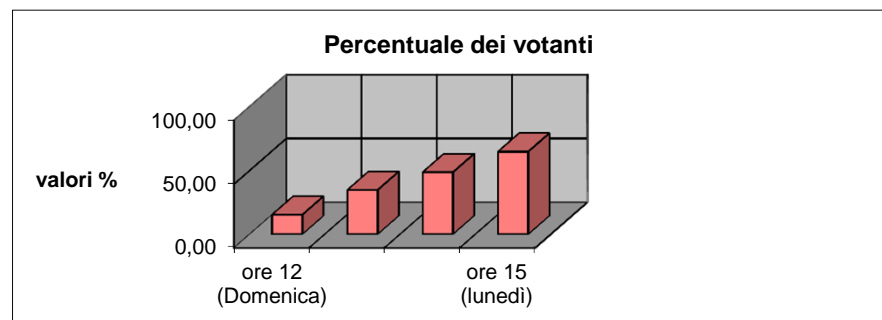
COMUNE DI LORENZANA - Ufficio Elettorale Comunale
Referendum popolari del 12 e 13 Giugno 2011

REFERENDUM N. 1 (scheda rossa)

MODALITA' DI AFFIDAMENTO E GESTIONE DEI SERVIZI PUBBLICI LOCALI DI RILEVANZA ECONOMICA. ABROGAZIONE

Sezioni elettorali n. 1/1

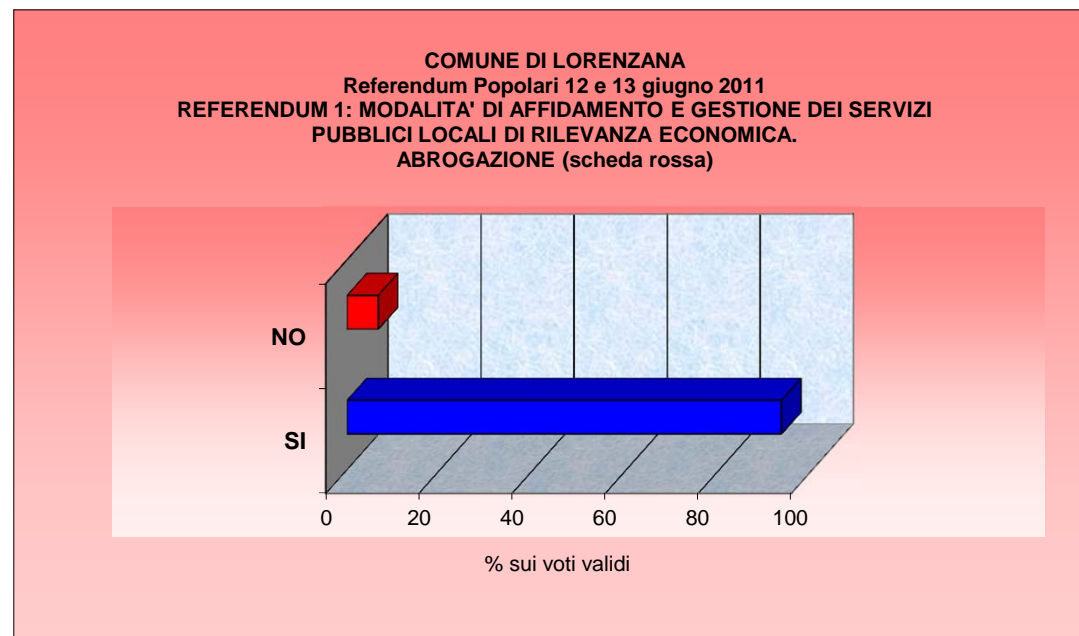
NUMERO ELETTORI		985	
		numero votanti	% votanti
Votanti	ore 12 (Domenica)	151	15,33
	ore 19 (Domenica)	342	34,72
	ore 22 (Domenica)	479	48,63
	ore 15 (lunedì)	638	64,77



Risultato della votazione	Valori assoluti	Valori % su voti validi
SI	585	93,30
NO	42	6,70
TOTALE	627	100,00

Analisi del voto	Valori assoluti	Valori % sui votanti
Totale voti validi	627	98,28
Schede contestate/non assegnate	0	0,00
Schede bianche	10	1,57
Schede nulle	1	0,16
TOTALE	638	100,00

(corrispondente al numero dei votanti)






COMUNE DI LORENZANA - Ufficio Elettorale Comunale
Referendum popolari del 12 e 13 Giugno 2011

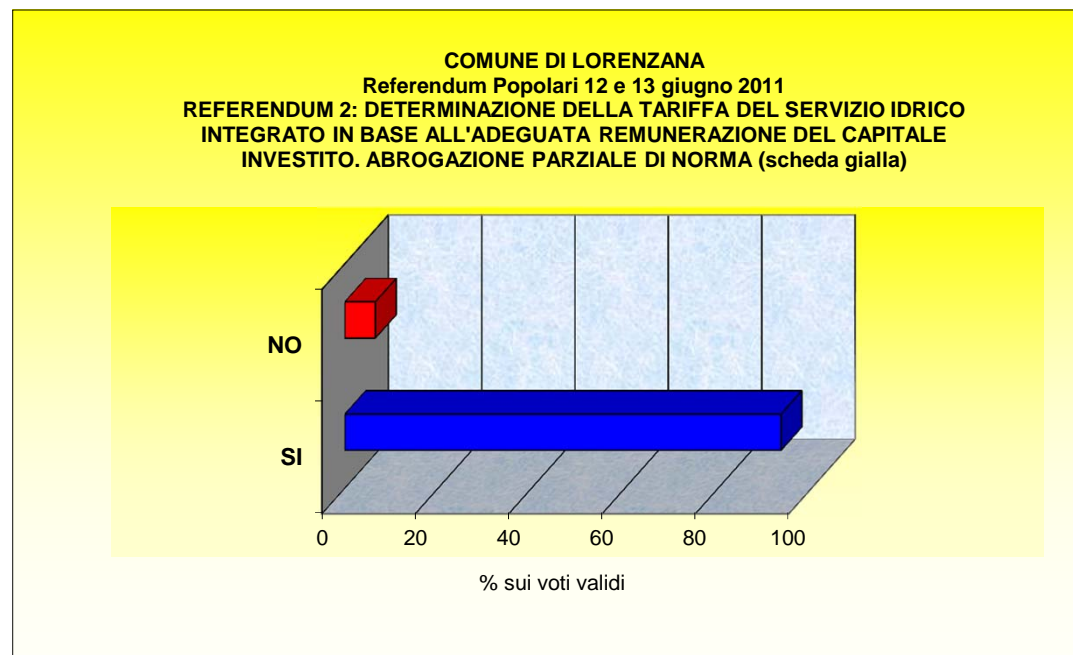
REFERENDUM N. 2 (scheda gialla)
DETERMINAZIONE DELLA TARIFFA DEL SERVIZIO IDRICO INTEGRATO IN BASE ALL'ADEGUATA REMUNERAZIONE DEL CAPITALE INVESTITO.
ABROGAZIONE PARZIALE DI NORMA.

Sezioni elettorali n. 1/1

NUMERO ELETTORI		985	
		numero votanti	% votanti
Votanti	ore 12 (Domenica)	151	15,33
	ore 19 (Domenica)	342	34,72
	ore 22 (domenica)	479	48,63
	ore 15 (lunedì)	638	64,77



Risultato della votazione	Valori assoluti	Valori % su voti validi
SI	586	93,46
NO	41	6,54
TOTALE	627	100,00



Analisi del voto	Valori assoluti	Valori % sui votanti
Totale voti validi	627	98,28
Schede contestate/non assegnate	0	0,00
Schede bianche	9	1,41
Schede nulle	2	0,31
TOTALE	638	100,00

(corrispondente al numero dei votanti)




COMUNE DI LORENZANA - Ufficio Elettorale Comunale
Referendum popolari del 12 e 13 Giugno 2011

REFERENDUM N. 3 (scheda grigia)

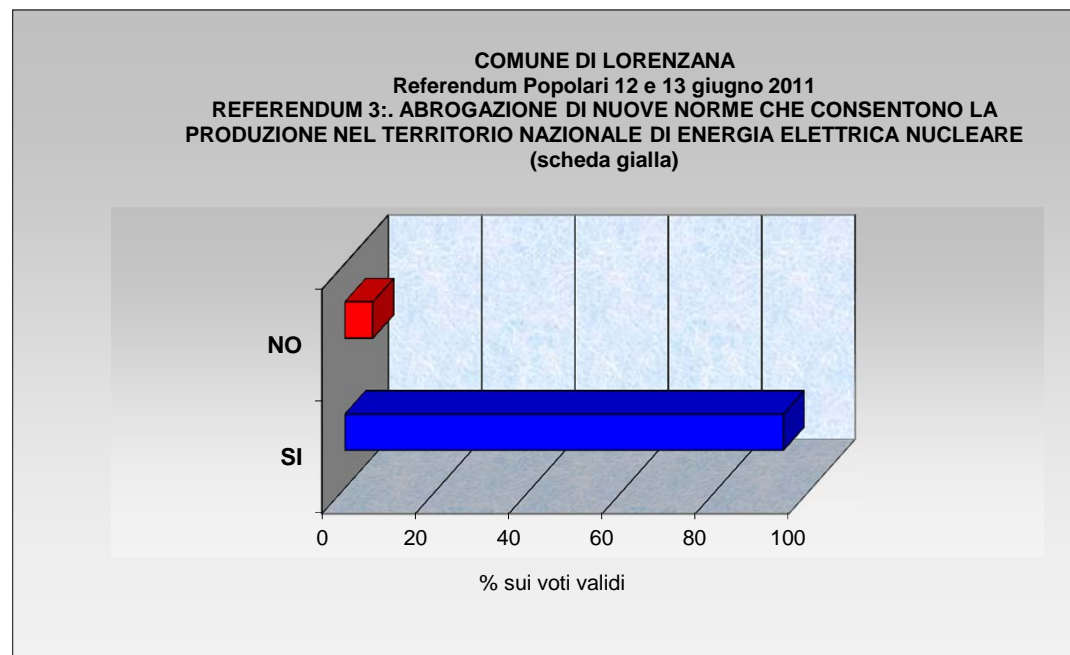
ABROGAZIONE DI NUOVE NORME CHE CONSENTONO LA PRODUZIONE NEL TERRITORIO NAZIONALE DI ENERGIA ELETTRICA NUCLEARE

Sezioni elettorali n. 1/1

NUMERO ELETTORI		985	
		numero votanti	% votanti
Votanti	ore 12 (Domenica)	151	15,33
	ore 19 (Domenica)	342	34,72
	ore 22 (domenica)	479	48,63
	ore 15 (lunedì)	638	64,77



Risultato della votazione	Valori assoluti	Valori % su voti validi
SI	592	93,97
NO	38	6,03
TOTALE	630	100,00



Analisi del voto	Valori assoluti	Valori % sui votanti
Totale voti validi	630	98,75
Schede contestate/non assegnate	0	0,00
Schede bianche	8	1,25
Schede nulle	0	0,00
TOTALE	638	100,00

(corrispondente al numero dei votanti)



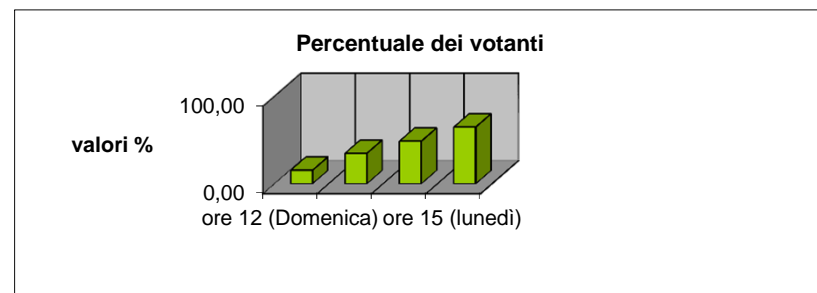
COMUNE DI LORENZANA - Ufficio Elettorale Comunale
Referendum popolari del 12 e 13 Giugno 2011

REFERENDUM N. 4 (scheda verde chiaro)

ABROGAZIONE DI NORME DELLA LEGGE 7 APRILE 2010, N. 51, IN MATERIA DI LEGITTIMO IMPEDIMENTO DEL PRESIDENTE DEL CONSIGLIO DEI MINISTRI E DEI MINISTRI A COMPARIRE IN UDIENZA PENALE, QUALE RISULTANTE A SEGUITO DELLA SENTENZA CORTE COST. 23 DEL 2011

Sezioni elettorali n. 1/1

NUMERO ELETTORI		985	
		numero votanti	% votanti
Votanti	ore 12 (Domenica)	151	15,33
	ore 19 (Domenica)	342	34,72
	ore 22 (domenica)	478	48,53
	ore 15 (lunedì)	637	64,67



Risultato della votazione	Valori assoluti	Valori % su voti validi
SI	585	92,86
NO	45	7,14
TOTALE	630	100,00

Analisi del voto	Valori assoluti	Valori % sui votanti
Totale voti validi	630	98,90
Schede contestate/non assegnate	0	0,00
Schede bianche	7	1,10
Schede nulle	0	0,00
TOTALE	637	100,00

(corrispondente al numero dei votanti)

